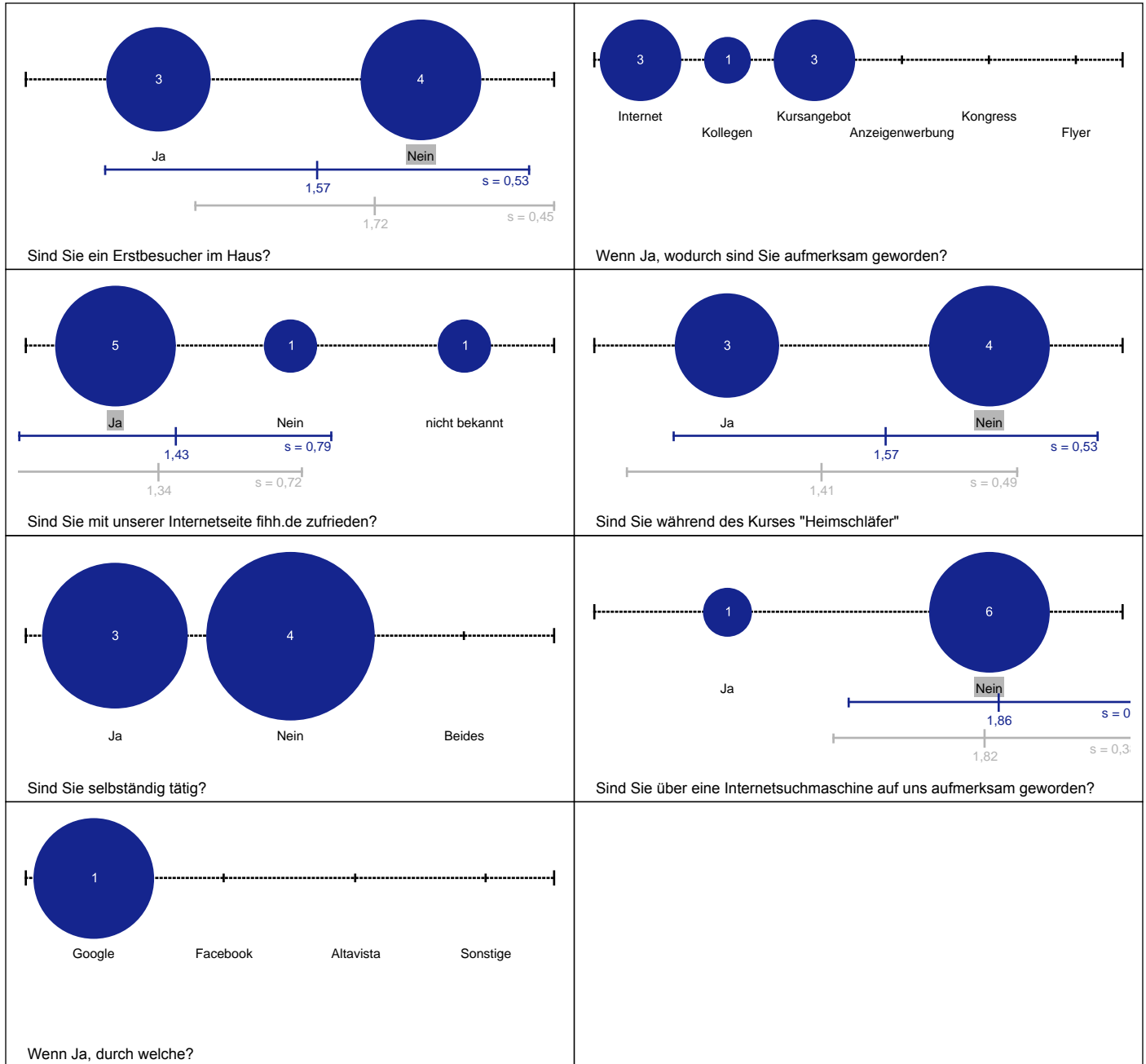


Auswertung zur Veranstaltung "OMT WA 1 / 09.03.13"

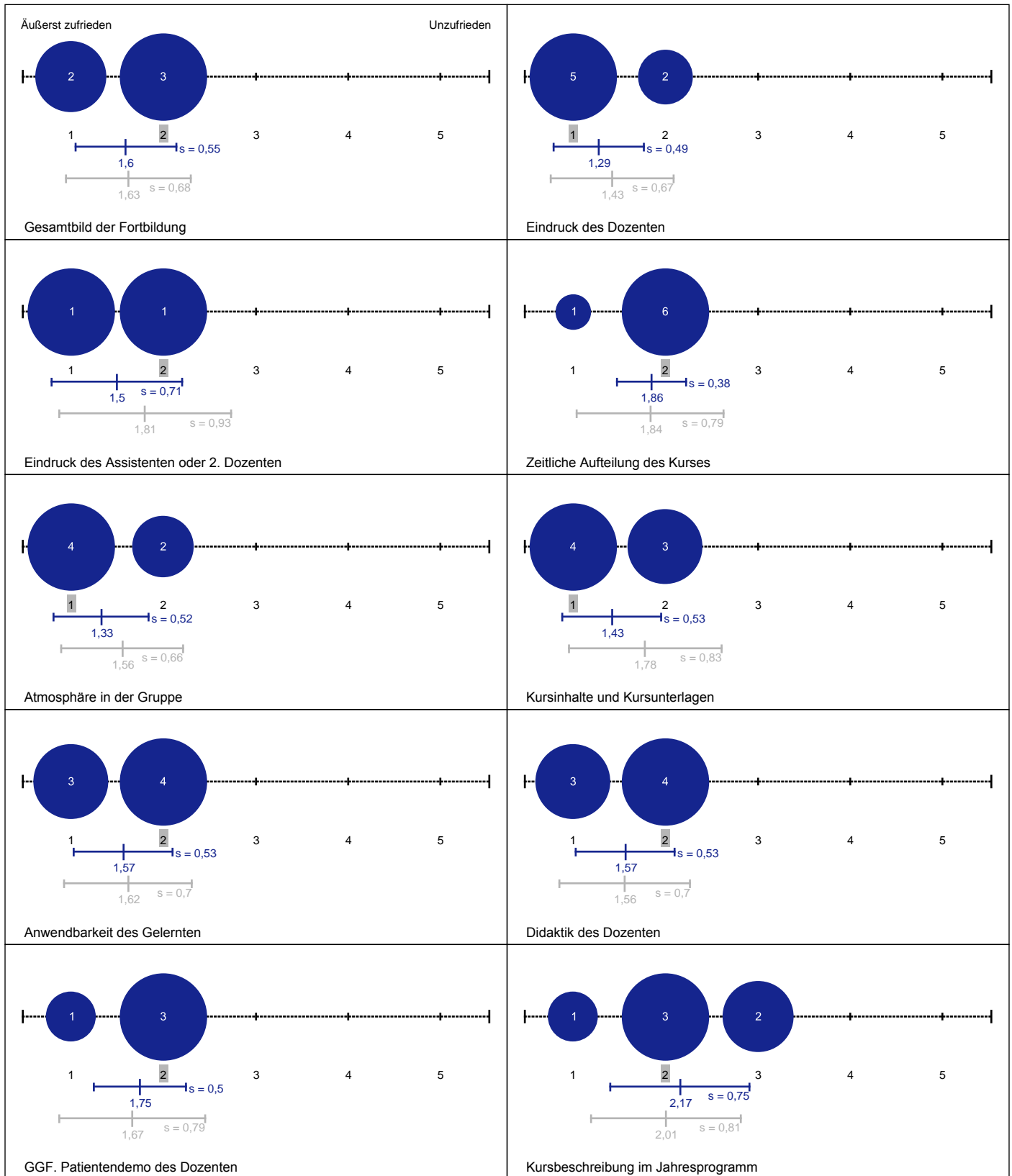
Liebe Dozentin, lieber Dozent,
 anbei erhalten Sie die Ergebnisse der Evaluation Ihrer Lehrveranstaltung.
 Zu dieser Veranstaltung wurden 7 Bewertungen abgegeben.
 Erläuterungen zu den Diagrammen befinden sich am Ende dieses Dokuments.
 Mit freundlichen Grüßen,
 Das Evaluationsteam

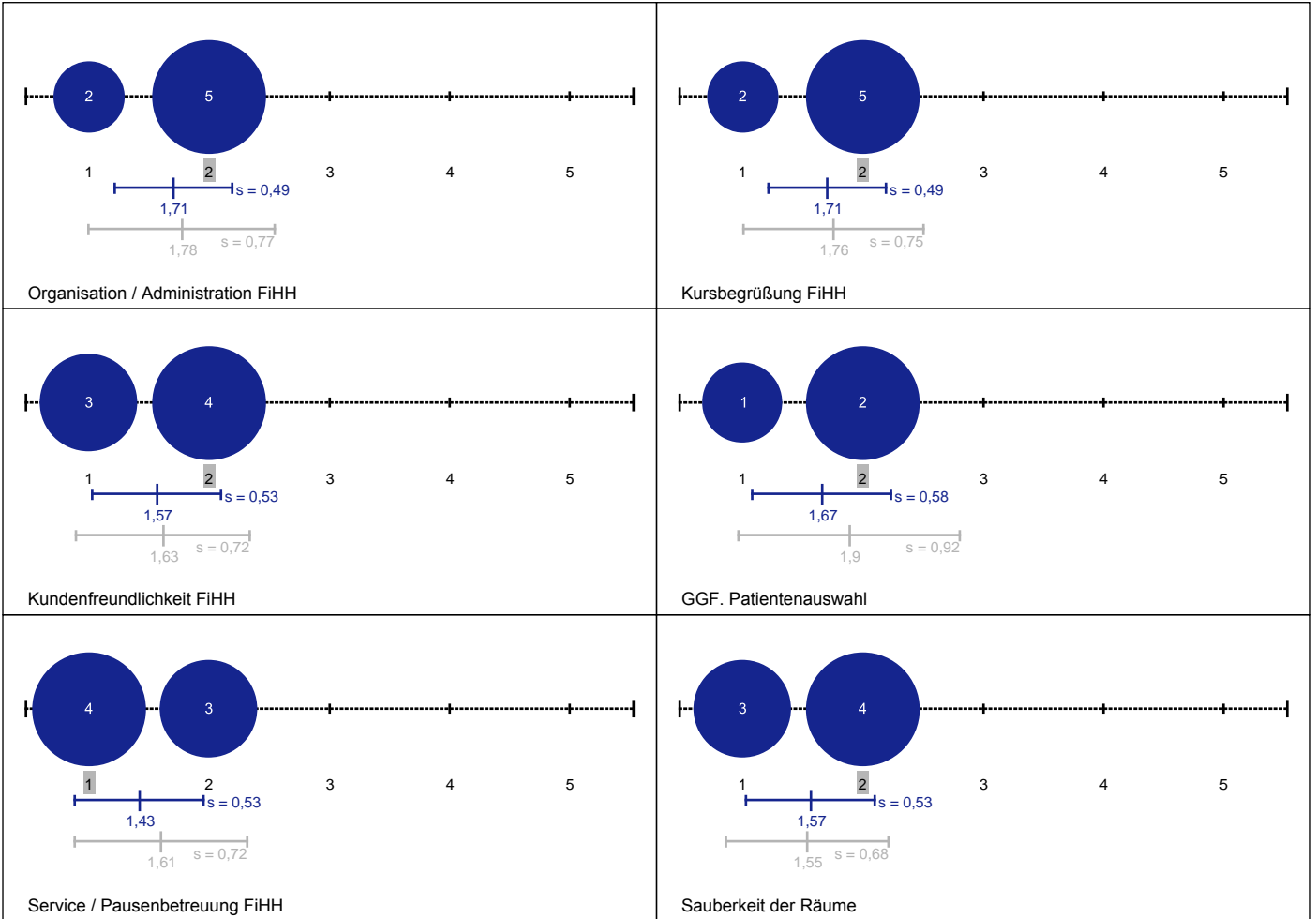
FiHH Seminar-Evaluation 2013

Wichtige Fragen vorweg



Sagen Sie uns bitte wie zufrieden Sie mit folgenden Punkten im Rahmen dieses Seminars waren?





Freitextkommentare

FiHH Seminar-Evaluation 2013

Sagen Sie uns bitte wie zufrieden Sie mit folgenden Punkten im Rahmen dieses Seminars waren?

Was hat Ihnen in dieser Veranstaltung am Besten gefallen?

- anschauliche Darstellungen komplexer Inhalte

Ø

—

Haben Sie Verbesserungsvorschläge?



Welche zusätzlichen Angebote haben Sie im Rahmen dieser Fortbildung genutzt?




Werden Sie diesen Kurs weiterempfehlen?

ja

bestimmt



Welches Angebot fehlt Ihnen bei FiHH?



Erläuterungen zur Visualisierung

- Im oberen Teil des Bildes befindet sich ein Histogramm der absoluten Häufigkeiten. Hierbei ist die Fläche des Kreises proportional zur Anzahl der Nennungen.
- Darunter sind die möglichen Antworten abgetragen. Die Median-Antwort ist grau hinterlegt.
- Im unteren Bildteil befinden sich zwei gleichartige Visualisierungen von Mittelwert und Standardabweichung. Die obere, blaue Grafik kennzeichnet die Werte dieser Veranstaltung, die untere, graue diejenigen der Vergleichsgruppe.
- Als Vergleich dienen alle Veranstaltungen dieses Semesters, bei denen diese Frage gestellt wurde.