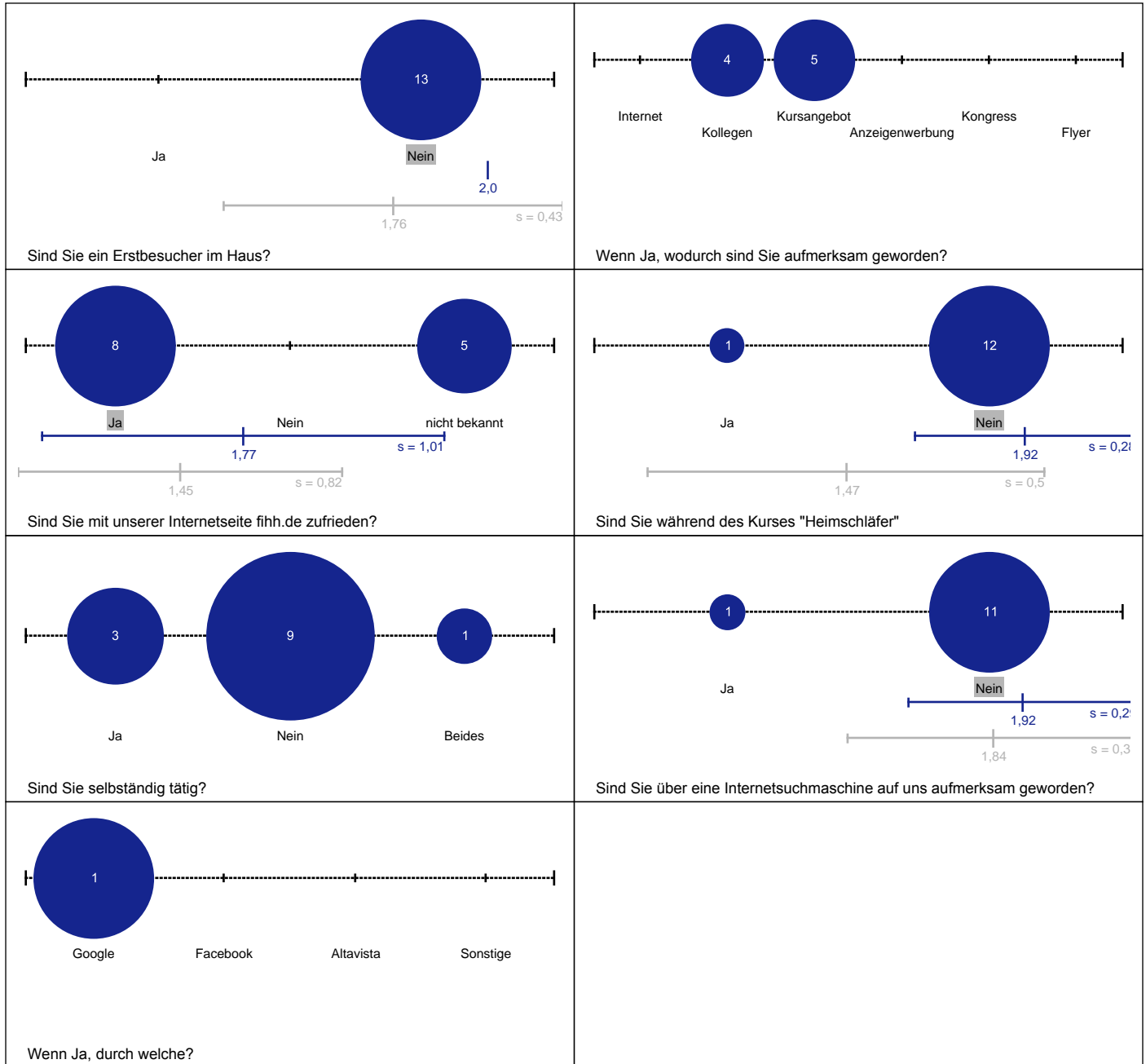


Auswertung zur Veranstaltung "OMT MTT 1 / 03.10.13"

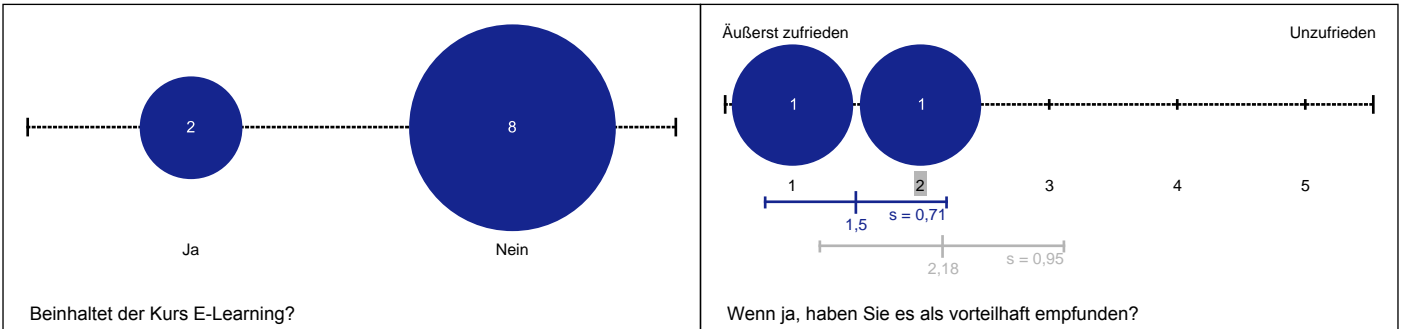
Liebe Dozentin, lieber Dozent,
 anbei erhalten Sie die Ergebnisse der Evaluation Ihrer Lehrveranstaltung.
 Zu dieser Veranstaltung wurden 13 Bewertungen abgegeben.
 Erläuterungen zu den Diagrammen befinden sich am Ende dieses Dokuments.
 Mit freundlichen Grüßen,
 Das Evaluationsteam

FiHH Seminar-Evaluation 2013

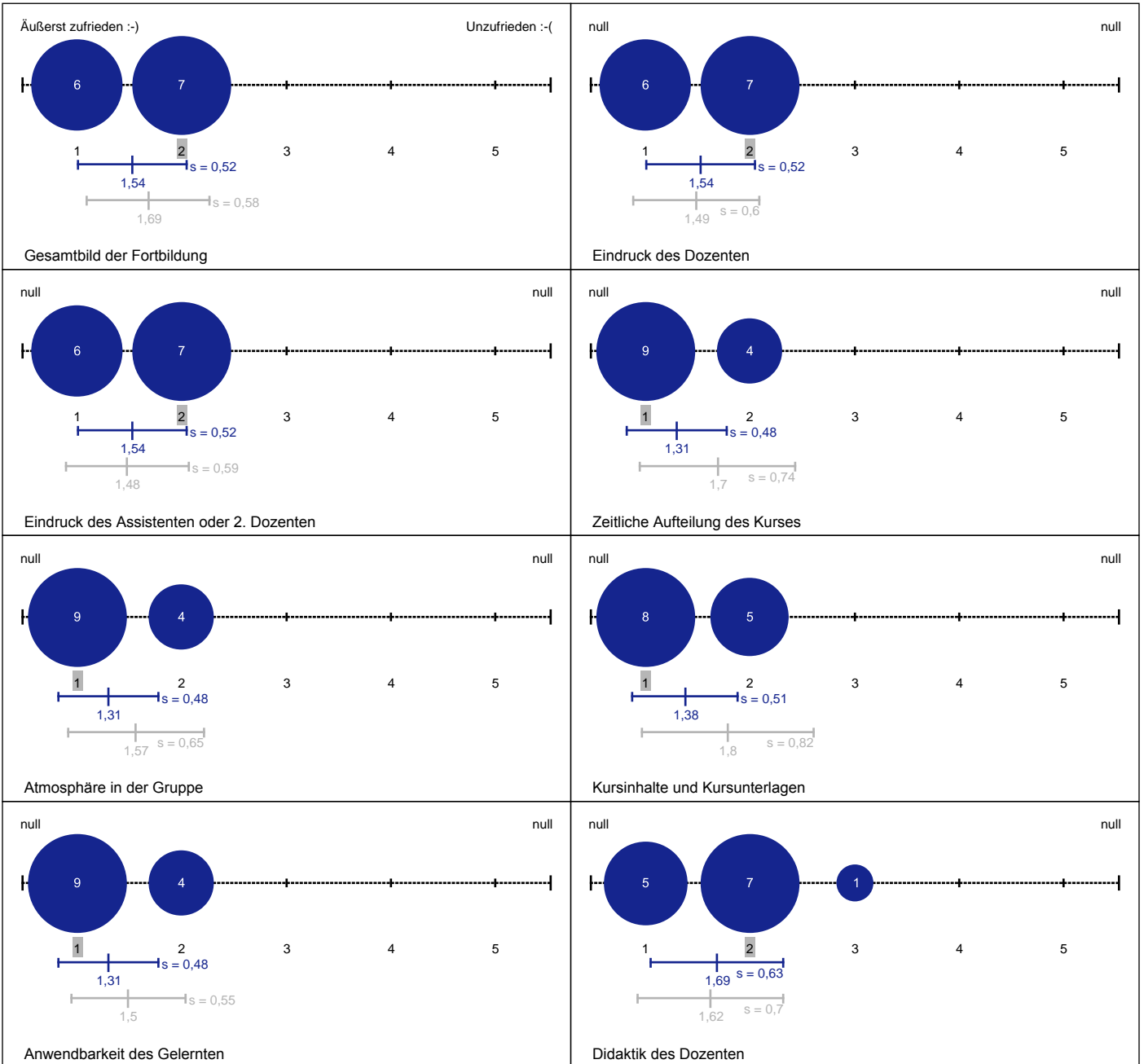
Wichtige Fragen vorweg

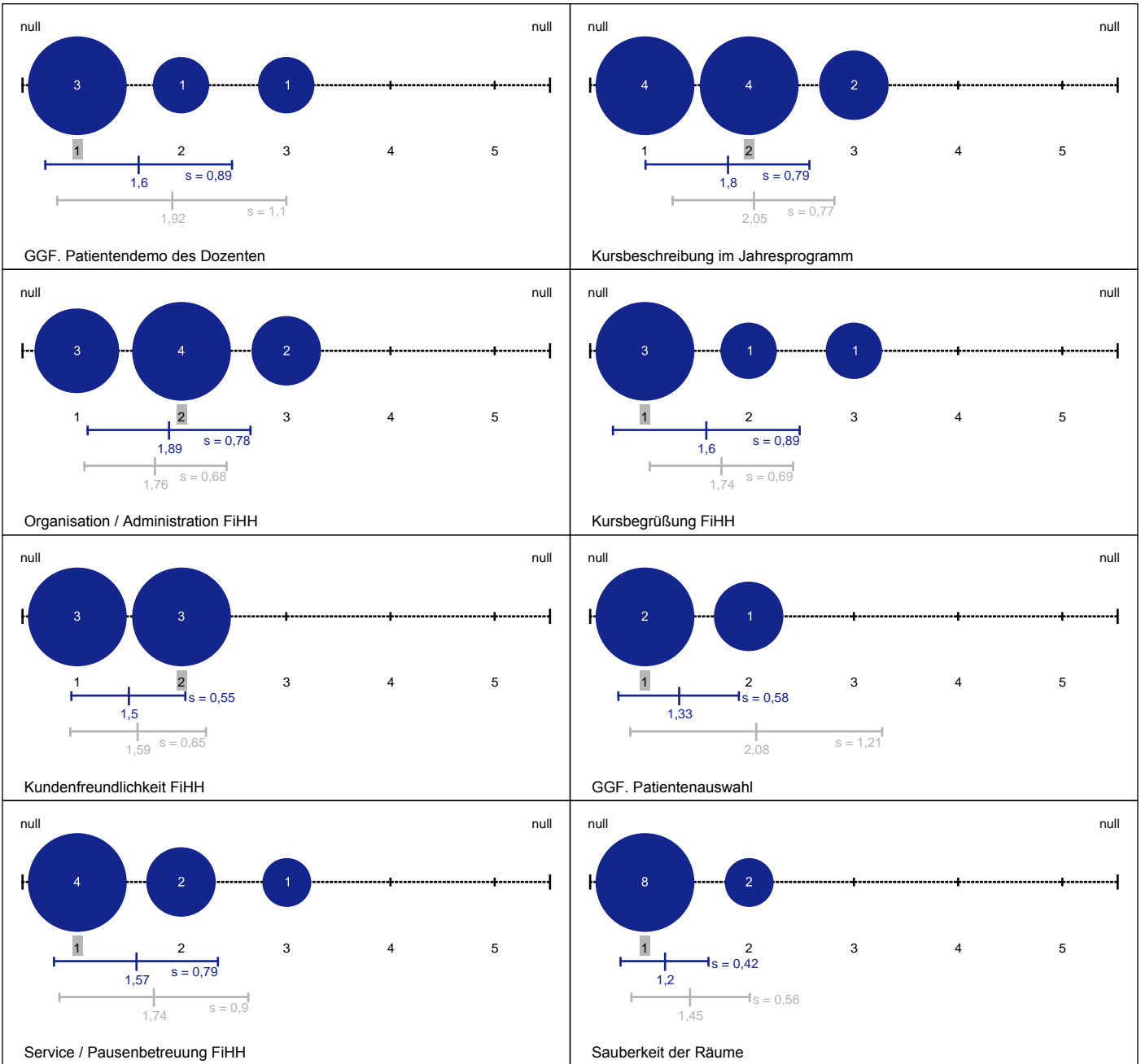


E-Learning



Sagen Sie uns bitte wie zufrieden Sie mit folgenden Punkten im Rahmen dieses Seminars waren?





Freitextkommentare

FiHH Seminar-Evaluation 2013

Sagen Sie uns bitte wie zufrieden Sie mit folgenden Punkten im Rahmen dieses Seminares waren?

Was hat Ihnen in dieser Veranstaltung am Besten gefallen?

Das gute Script

Praktisch wie an Geräten und gute Sinfidly



Haben Sie Verbesserungsvorschläge?

Zwischen MTT 1 u. MTT 2 liegt 1j, das ist doch recht lang.

Welche zusätzlichen Angebote haben Sie im Rahmen dieser Fortbildung genutzt?

OMT-Kurse

Werden Sie diesen Kurs weiterempfehlen?

Ja

Ja

Ja

Ja!

Ja

Ja

Ja

Welches Angebot fehlt Ihnen bei FiHH?

- MCP-Kurse im Rahmen der OMT-Ausbildung
- Kleinere Neurodynamik der NOI-Gruppe

Erläuterungen zur Visualisierung

- Im oberen Teil des Bildes befindet sich ein Histogramm der absoluten Häufigkeiten. Hierbei ist die Fläche des Kreises proportional zur Anzahl der Nennungen.
- Darunter sind die möglichen Antworten abgetragen. Die Median-Antwort ist grau hinterlegt.
- Im unteren Bildteil befinden sich zwei gleichartige Visualisierungen von Mittelwert und Standardabweichung. Die obere, blaue Grafik kennzeichnet die Werte dieser Veranstaltung, die untere, graue diejenigen der Vergleichsgruppe.
- Als Vergleich dienen alle Veranstaltungen dieses Semesters, bei denen diese Frage gestellt wurde.